

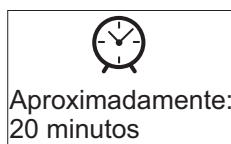
# MANUAL DE INSTRUÇÕES

Mesa Oval

 PUPPI  
MOBILE



Opções de cores:  
Ref /07Navy,/09 Cinza gianduia,  
/11 Rose

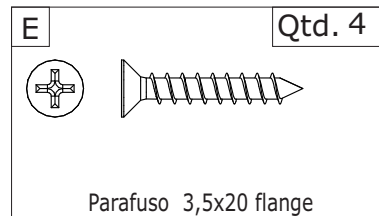
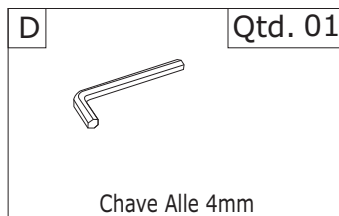
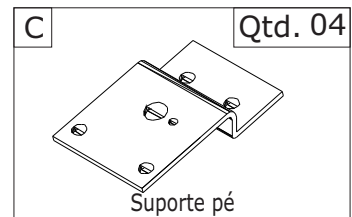
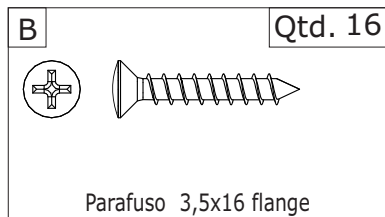
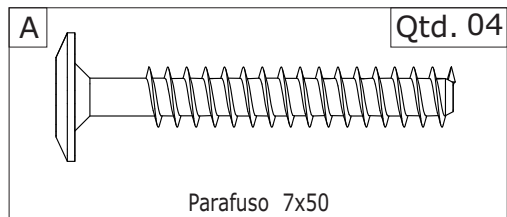


Medida A 490 C 650 P500

**Leia atentamente todo o manual de instruções antes de iniciar a montagem e guardar para eventuais consultas.**

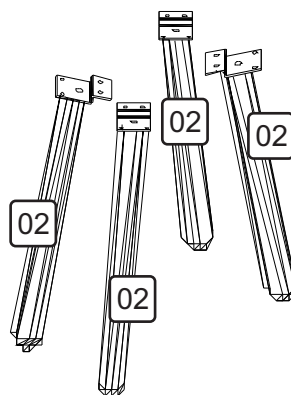
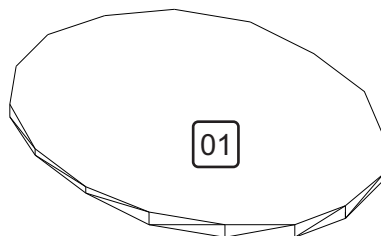
1. A montagem do produto deverá ser feita em superfície limpa e plana. Aconselhamos utilizar a própria embalagem para forrar o chão a fim de não danificar o produto.
2. Reservar área livre p/ montagem do produto.
3. Evitar batidas e contato com objetos cortantes.

## Lista de Ferragens



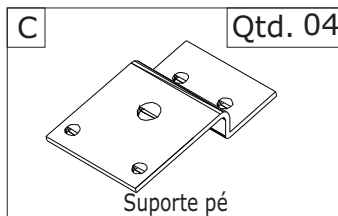
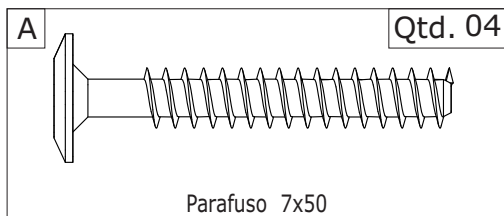
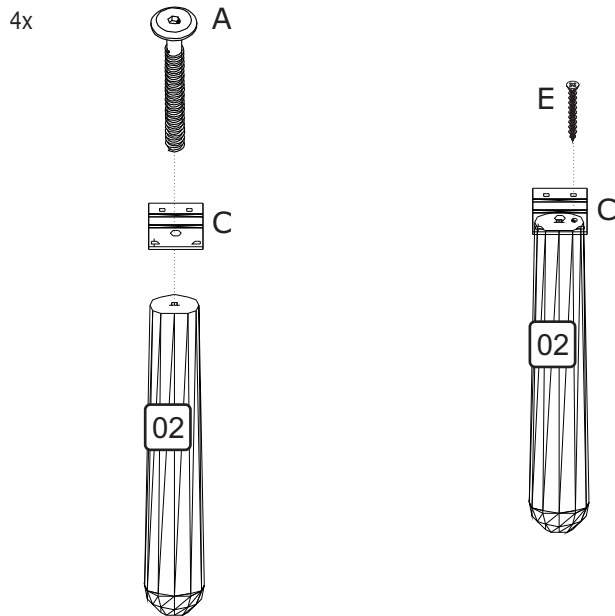
## Lista de Peças

Item	Descrição	Quantidade
01	Tampo	01
02	Pés	04



# Montagem

## 1º passo



## 2º passo

**Apertar os parafusos até os suporte dos pés assentar na base**

